

Die Ahnentafel ist eine Urkunde, die sorgfältig aufzubewahren ist. Der auf der Ahnentafel bezeichnete Ruf- und Zwingername des Hundes bildet zusammen mit der Zuchtbuchnummer eine Einheit – den Namen des Hundes. Der Hund ist in allen Zuchtangelegenheiten, bei Prüfungen und Ausstellungen nur mit diesem vollen Namen zu bezeichnen, willkürlich vom Besitzer gewählte Rufnamen des Hundes sind bei derartigen Gelegenheiten nicht mit aufzuführen.

Ahnentafeln für deutsch-drahthaarige Gebrauchshunde werden nur vom Zuchtbuchamt ausgestellt, das auch allein berechtigt ist, Änderungen und Korrekturen an der Ahnentafel vorzunehmen. – Eine gültige Ahnentafel muß die Unterschrift des Zuchtbuchführers und des Züchters sowie das Siegel des Zuchtbuchamtes tragen. Die Ahnentafel gehört zum Hund, sie ist also bei Eigentumswechsel des Hundes dem neuen Eigentümer unaufgefordert und ohne Gebühr auszuhändigen.

Der Eigentumswechsel ist vom Züchter einzutragen.

Tätowiert/gechipt am: 02.12.2015 Gary Smith
(Unterschrift des Zuchtbeauftragten)

Abgegeben am: 11.12.2015
An: 00 Box 118 Laughlinton Pa. 15655
Kathy Sichula William Miller
(Name und Anschrift des Käufers) (Unterschrift d. Züchters)

Hier nur Eintragungen von Prüfungen durch Zucht- und

Jagdgebrauchshunde-Vereine:

VDD-GNA 2135 DATE: 23.09.2015 SITE: M.Flinnberg PA/USA
VJPHZRN/GB PASSED/FAILED SIGNED: Cher Ann Coors - 0183
PTS: 70 PRIZE DUCK SRCH:

2017 International Armbruster Zuchtprüfung
VDD-Group North America 2135
26-27.10.2017 in Demopolis, AL
Passed / Failed with 179 o.Sp. Points Duck Pts. 10
Prüfungsleiter: Mark Giff

VDD-GNA 2135 DATE: 22-23.09.18 SITE: Harrods Creek PA
VJPHZRN/GB PASSED/FAILED SIGNED: William Miller Coors 0112
PTS: 293 PRIZE II DUCK SRCH:

Weitere Eigentumsübertragungen:

Abgegeben am: _____ an: _____
(Name und Anschrift des Käufers) (Unterschrift Verkäufer)

Abgegeben am: _____ an: _____
(Name und Anschrift des Käufers) (Unterschrift Verkäufer)

Zuchtbuchamt

P1 o.f. P1 o.l. P1 ur. P1 ul. **Ahnentafel** HD - frei
281017 Unterschrift des Züchters

Demopolis AL 281017
ORT DATUM

James Miller
ZUCHTWART 1 VORTITEL

Frein Deutsch-Drahthaar ED - frei
281017 Unterschrift des Züchters

Zuchtbuch

Quinto vom Millerhaus

ZB. Nr.: **229459** Geschlecht: **Rüde**
Farbe: **Brsch** Wurfdatum: **17.10.2015**
Züchter: **William Miller**
1346 Canada Drive
USA - Millmont, PA 17845

VDD e.V. - Zuchtbuchamt
William Miller
25.10.2015
Unterschrift des Züchters

Verein Deutsch-Drahthaar e.V.
Zuchtbuchamt

VDD · VEREIN DEUTSCH-DRAHTHAAR

Verein Internationaler Gebrauchshunde Züchtervereine

VDH

JGHV

DEUTSCH-DRAHTHAAR WELTVERBAND

276093420229459 DEU

Eltern	Großeltern	Ur-Großeltern	Ur-Ur-Großeltern
<p>Brsch</p> <p>/ Lilli vom Willow Rock</p> <p>204934 ZR 450/07 10/11 63/65 HD(A)</p> <p>VJP 70 HWP 184o.Sp. VGP VSwP ML Saarforst-DK</p>	<p>Brsch</p> <p>> Utta Bavaria</p> <p>192807 55662 ZR 260/04 sg/sg HD(B)</p> <p>Schwsch</p> <p>↘ Lump vom Fließtal</p> <p>193437 A.H. Btr 56349 ZR 113/04 sg/sg HD(A)</p>	<p>Brsch</p> <p>/ Debby vom Strohdamm</p> <p>186041 ZR 347/01 sg/sg HD(A)</p> <p>Brsch</p> <p>/ Arno vom Speckbuckstein</p> <p>177547 Btr 50365 ZR 003/99 sg/sg HD(A)</p> <p>Brsch</p> <p>> Binta vom Sandfeld</p> <p>185609 52845 ZR 303/01 g/sg HD(A)</p> <p>Schwsch</p> <p>> Othello II del Zeffiro</p> <p>LO101/1163723 Vbr Btr ZR 010/01 v/v HD(A) Sw III/III</p>	<p>Brsch</p> <p>/ Ilka Bavaria</p> <p>166776 A.H. 45240 ZR 027/95 sg/sg HD(B)</p> <p>Schwsch</p> <p>> Mirko v. Böckenhagen</p> <p>174901 Btr 49611 ZR 020/98 sg/v HD(A)</p> <p>Brsch</p> <p>> Queen v. Wulffen</p> <p>167551 46850 ZR 290/95 sg/v HD(A)</p> <p>Brsch</p> <p>> Janko v. Schwaneburg</p> <p>163011 Vbr Btr 45162 134/94 sg/sg HD(A)</p> <p>Schwsch</p> <p>↘ Ina vom Fließtal</p> <p>170765 Btr 48828 ZR 343/96 sg/sg HD(A)</p> <p>Brsch</p> <p>> Lump vom Liether-Moor</p> <p>176474 Vbr Btr 48490 ZR 099/98 sg/sg HD(A)</p> <p>Schwsch</p> <p>> Dianka del Zeffiro</p> <p>LO197/87034 ZR 240/97 sg/sg HD(A)</p> <p>Brsch</p> <p>/ Gallo II del Zeffiro</p> <p>LO189/142460 A.H. Btr 49719 ZR 019/99 sg/sg HD(A)</p> <p>Schwsch</p> <p>> Dele v.d. Dachswiese</p> <p>183712 Vbr 52196 ZR 023/01 10/10 62/64 HD(A)</p> <p>Brsch</p> <p>/ Luchs III v.d. Wupperaue</p> <p>186754 52928 ZR 010/02 12/12 66/66 HD(A)</p> <p>Schwsch</p> <p>/ Honda II del Zeffiro</p> <p>LO189/175729 Vbr 49503 ZR 144/99 sg/g HD(A)</p> <p>Brsch</p> <p>> Gero IV vom Donaueck</p> <p>187671 Vbr 53141 ZR 051/02 9/10 63/64 HD(A)</p> <p>Brsch</p> <p>> Candria vom Fuchsberg</p> <p>197956 57287 HD(A)</p> <p>Brsch</p> <p>↘ Olaf vom Richthof</p> <p>174733 Btr 48171 ZR 006/98 sg/sg HD(A)</p> <p>braun m.l.</p> <p>> Bea vom Fuchsberg</p> <p>196468 58563 ZR 422/05 10/8 62/64 HD(A)</p> <p>Brsch</p> <p>> Gero IV vom Donaueck</p> <p>187671 Vbr 53141 ZR 051/02 9/10 63/64 HD(A)</p>
<p>Brsch</p> <p>/ Axel vom Mountain Creek</p> <p>221172 ZR 383/12 11/9 64/65 HD(A), OCD-frei</p> <p>VJP 73 HWP 180o.Sp. VGP VSwP ML Oeynhausen-vom Walde-St</p>	<p>Schwsch</p> <p>/ Bente II v.d. Dachswiese</p> <p>213500 62862 ZR 253/10 9/9 60/62 HD(B), OCD-frei, ED-frei</p> <p>Brsch</p> <p>> Kipper II v. Eikendorf</p> <p>213376 Vbr 63931 ZR 236/10-II 8/10 63/63 (11/11 66/67) HD(A), OCD-frei</p>	<p>Brsch</p> <p>/ Ondra v.d. Dachswiese</p> <p>200634 Vbr 58490 ZR 016/06-II 10/10 61/62 (11/11 61/62) HD(A)</p> <p>Schwsch</p> <p>> Ero III del Zeffiro</p> <p>LO104/95006 ZR 027/04 12/12 64/65 HD(A)</p> <p>Brsch</p> <p>> Fahra vom Fuchsberg</p> <p>204742 A.H. Vbr Sj-DD 59921 ZR 193/07-II 9/10 61/63 (10/12 61/62) HD(A) Sw II</p> <p>Brsch</p> <p>> Iras vom Fuchsberg</p> <p>207793 A.H. Vbr Sj-DD 61256 ZR 010/08-II 10/11 65/67 (11/11 65/67) HD(A), OCD-frei Sw II</p>	<p>Schwsch</p> <p>> Othello II del Zeffiro</p> <p>LO101/1163723 Vbr Btr ZR 010/01 v/v HD(A) Sw III/III</p> <p>Brsch</p> <p>/ Ondra v.d. Dachswiese</p> <p>200634 Vbr 58490 ZR 016/06-II 10/10 61/62 (11/11 61/62) HD(A)</p> <p>Schwsch</p> <p>> Ero III del Zeffiro</p> <p>LO104/95006 ZR 027/04 12/12 64/65 HD(A)</p> <p>Brsch</p> <p>> Fahra vom Fuchsberg</p> <p>204742 A.H. Vbr Sj-DD 59921 ZR 193/07-II 9/10 61/63 (10/12 61/62) HD(A) Sw II</p> <p>Brsch</p> <p>> Iras vom Fuchsberg</p> <p>207793 A.H. Vbr Sj-DD 61256 ZR 010/08-II 10/11 65/67 (11/11 65/67) HD(A), OCD-frei Sw II</p>

M U T T E R

V A T E R



Bescheinigung des Zuchtbuchamtes

Name des Hundes:

Wurfdatum:

Züchter:

Eigentümer:

Führer:

1. Zuchtschau:

2. Zuchtschau:

Zucht-

schau 1:

schau 2:

MS

Kevin, E Sichula
352 Horner hill RD
15655 Laughlintown
USA

/ Quinto vom Millerhaus

17.10.2015

HD(A), OCD frei, ED frei

William Miller, 1346 Canada Drive, Millmont, PA 17845 / USA, Nordamerika
Kevin, E Sichula, 352 Horner hill RD, 15655 Laughlintown / USA,
Kevin, E Sichula, 352 Horner hill Rd, 15655 Laughlintown / USA, Nordamerika
27.10.2017 auf der Zuchtschau der VDD-Gruppe: Nordamerika

sehr gut <10>

sehr gut <11>

Formwert

Haarwert

Schulterhöhe: 66 cm

Länge: 67 cm

Datum Eintrag: 16.05.2018

ZR-Nummer: ZR 348/15

Formwert

Haarwert

Datum Eintrag:

ZR-Nummer:

Schulterhöhe:

Länge:

Härte:

DGSIB-Nr.:

ja

Der Zuchtbuchführer



Eintragungs - Bescheinigung

(Anlage zur Ahnentafel)

Name ✓ **Quinto vom Millerhaus**

Rasse **DD** gew.: 17.10.2015 Zb.-Nr. **229459**

Mutter: Lilli vom Willow Rock 204934

Vater: Axel vom Mountain Creek 221172 DGStB 67606

Züchter: William Miller, Millmont, PA 17845/USA

Eigentümer: Kathy Sichula, Laughlintown, PA 15655/USA

Abrichter: Kathy Sichula, Laughlintown, PA 15655/USA

Führer: Kathy Sichula, Laughlintown, PA 15655/USA

ist aufgrund der bestandenen Verbands-Gebrauchsprüfung unter der Nr. **71152**
in das DGStB eingetragen worden

Prüfungsort **Honesdale, PA/USA**

Datum **22.09. - 23.09.2018**

Preis **II** Punkte **293 / TF** Zensurentafel **30**

02694 Malschwitz, den 20.02.2019



Jagdgebrauchshundverband
Die Stammbuchführerin

P. Berni

Bescheinigung des Stammbuchamtes

(Anlage zur Ahnentafel)

(Attach to Pedigree)

Name: Quinto vom Millerhaus Rasse: DD
(Dog's Name) (Breed)
Wurfdatum: 17.10.2015 ZB-Nr.: 229459 DGStB-Nr. _____
(Whelp Date) (Reg. Number) (Stud Book #)
Züchter: William Miller (Millmont, PA 17845)
(Breeder)
Eigentümer: Kathy Sichula (Laughlintown, PA 15655)
(Owner)
Führer: Kevin Sichula (Laughlintown, PA 15655)
(Handler)
hat am 19.08.2017 den Härtenachweis (HN) erbracht.
(Date of HN)
Datum: 04. SEP. 2017


Jagdgebrauchshundverband
Der Stammbuchführer

VetGen DNA Analysis Report

3278 Plaza Drive Suite One Ann Arbor MI 48108 USA
vetgen@vetgen.com 800-483-8436 US & Canada

Vetgen ID	42771			
Animal Name	QuintoVom Millerhaus			
Registration	229459 276 093 420 229 459			
Breed	Deutsch Drahthaar	Gender	M	Date of Birth 10/07/2015
Color-Coat	Not Provided	Nose	Not Provided	

Kathy Sichula
PO Box 118
Laughlintown, PA 15655
USA

COAT TEST RESULTS

<u>Report Number</u>	<u>Report Date</u>	<u>Test</u>	<u>Results</u>
151063	3/22/2019	Coat Trait (furnishings)	Ff carrying one copy of the furnishings gene

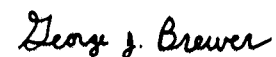
DISEASE TEST RESULTS

<u>Report Number</u>	<u>Report Date</u>	<u>Test</u>	<u>Results</u>
150117	3/22/2019	Type II von Willebrand's Disease	Clear

This DNA testing is for the mutation typically found to cause the disease in this breed.

Date 03/22/2019

Findings reviewed and approved by:



Dr. George J. Brewer

Within twenty (20) calendar days after receipt of these test results, Customer must notify VetGen in writing of any nonconformity of the testing services, describing the nonconformity in detail, otherwise all testing services and data shall be deemed as accepted by Customer without qualification. Customer's sole and exclusive remedy under VetGen's limited warranty shall be to re-perform the testing at no cost and/or to provide Customer with a full refund for the purchase price of the test. The entire VetGen, LLC Terms and Conditions may be viewed online at <http://www.vetgen.com/about-business.html>.

Kathy Sichula
Laughlintown, PA

07-04-2017

The following information comes from the results I have received from the Verein Deutsch-Drahthaar Breed Club (VDD) for:

Quinto v. Millerhaus, ZB 229459

The VDD-GNA evaluation was returned rated as: **No Indication for Elbow Dysplasia**

The official evaluation has been forwarded to the Breed Warden of VDD-GNA; the ratings will become a permanent part of your dog's records.

ELBOW DYSPLASIA

Elbow dysplasia has multiple inherited etiologies (causes) which may occur singularly or in combination. These etiologies include **fragmented medial coronoid (FCP) of the ulna, osteochondritis of the medial humeral condyle and ununited anconeal process (UAP)**. The most sensitive view used to diagnose secondary degenerative changes in the elbow joint is an extreme flexed medio-lateral view of the elbow. The veterinary radiologists are most interested in the appearance of the anconeal process of the ulna. When there is instability of the elbow joint due to elbow dysplasia, one of the most sensitive radiographic findings is new bone proliferation (osteophytes) on the anconeal process of the ulna, associated with secondary developmental degenerative joint disease.

Bone proliferation can be very subtle to visualize in some dogs and may require the use of a special light source (hot light) rather than a traditional view box to diagnose it. Other arthritic findings such as sclerosis in the area of the trochlear notch of the ulna and bone spurs at joint edges are also reported. If fragmentation of the medial coronoid only involves the cartilage, it may not be seen radiographically; but occasionally, if the bone is also fragmented, it can be visualized as a separate calcific opacity superimposed over the radius.

For elbow evaluations, there are **no grades for a radiographically normal elbow**. The only grades involved are for abnormal elbows with radiographic changes associated with secondary degenerative joint disease. To date, there are no long term studies for preliminary elbow examinations like there are for hips. However, preliminary screening for elbows along with hips can also provide valuable information to the breeder.

No Trace (kein Hinweis) Elbow Dysplasia

No noticeable bone change along anconeal process of ulna.

Grade I Elbow Dysplasia

Minimal bone change along anconeal process of ulna (less than 3mm).

Grade II Elbow Dysplasia

Additional bone proliferation along anconeal process (3-5 mm) and subchondral bone changes (trochlear notch sclerosis).

Grade III Elbow Dysplasia

Well developed degenerative joint disease with bone proliferation along anconeal process being greater than 5 mm.

On behalf of VDD-GNA, I would like to thank you for the efforts and expense you incurred in helping our endeavors to improve our breed. Your participation in this program is appreciated by the entire organization, and it certainly will be a benefit to future owners of the breed in the years to come.

Astrid Geisler
Hip & Joint Coordinator
Verein Deutsch-Drahthaar – Group North America
ageislerdraht@hotmail.com

Kathy Sichula
Laughlintown, PA

07-04-2017

The following information comes from the results I have received from the Verein Deutsch-Drahthaar Breed Club (VDD) for:

Quinto v. Millerhaus, ZB 229459

Copies of the forms used to document the evaluation for your dog are attached. The official evaluations will be forwarded to the Breed Warden of Verein Deutsch-Drahthaar – Group North America. The ratings will become a permanent part of your dog's records.

The rating returned from VDD for the dog assigned ZB number **229459** concerning the incidence for Hip Dysplasia has been rated "HD-A"

HD-A = HD-frei – No problems detected - HD-B = HD-fast Normal – *Conformities within tolerances*
The ratings HD-A and HD-B are both stamped "HD-frei" on the canine's Ahnentafel by the VDD-GNA Breed Warden. Your dog's Ahnentafel will be stamped with its official hip dysplasia rating when you attend a breed show. Make sure you have a copy of the evaluation with you.

HD-C = HD-I - *Mildly dysplastic* ... HD-D = HD-II - *Moderately dysplastic*
HD-E = HD-III - *Excessively dysplastic*

Since January 1, 2004, no litters from a parent rated less than HD-frei (or HD-fast Normal) can be certified for breeding in the VDD system. To be certified, the HD-frei stamp is required in accordance with Article 25 of the VDD Breeding Regulations.


While VDD-GNA cannot divulge anything but HD-A or HD-B results to anyone but the owner, we strongly recommend that all owners notify their breeders of whatever results they receive, so they can use this information to make better, more informed breeding decisions.

The VDD **OSTEOCHONDROSIS** rating returned for the dog assigned ZB number **229459** showing (*No for the lack of evidence for the disease – or – Yes, evidence of the disease was apparent*):

Right Shoulder: No Indication **Left Shoulder: No Indication**

On behalf of VDD-GNA, I would like to thank you for the efforts and expense you incurred in helping our endeavors to improve our breed. Your participation in this program is appreciated by the entire organization, and it certainly will be a benefit to future owners of the breed in the years to come.

Astrid Geisler
Hip & Joint Coordinator
Verein Deutsch-Drahthaar – Group North America
ageislerdraht@hotmail.com

Name des Hundes: <u>Quinto Vom Millerhaus</u>		Geschlecht: <input checked="" type="checkbox"/> Rüde <input type="checkbox"/> Hündin	
ZuchtbuchNr. <u>229459</u>	TätNr.	ChipNr. <u>276093420229459</u>	
Farbe: <input type="checkbox"/> Brsch <input checked="" type="checkbox"/> braun <input type="checkbox"/> Schwsch	Wurfdatum: <u>17.10.2015</u>		Hinweis für den Eigentümer: Die Auswertung der Aufnahme erfolgt erst nach Überweisung der Auswertungsgebühr in Höhe von 23,80 € auf das u. g. Konto. (bitte kein Bargeld o. Scheck beifügen). Als Verwendungszweck bitte Namen und Zuchtbuch Nr. des Hundes angeben. <u>ED-Auswertungsstelle VDD e.V.</u> <u>VR-Bank Coburg e.G. · Kto.Nr. 202 828 359 ·</u> <u>BLZ 783 600 00</u> <u>IBAN: DE87 7836 0000 0202 8283 59</u> <u>BIC: GENODEF1COS</u> Der Eigentümer/die Eigentümerin des Hundes, sowie der die Röntgenaufnahme fertigende Tierarzt übertragen das Eigentum an der Röntgenaufnahme unwiderruflich auf den VDD e.V., was durch die nachfolgenden Unterschriften bestätigt wird.  Signature of Owner
Name und Anschrift des Eigentümers (Adressfeld zur Rücksendung der Beurteilung bitte gut lesbar ausfüllen)			
Name <u>Z</u>			
Straße (Address) <u>Von der ...</u>			
PLZ / Ort (City, State Zip / USA)			
Phone Number:	Email: <u>...</u>		

X-Ray Certification by Attending Veterinarian:

I hereby certify that I have X-rayed the dog. The X-ray shows the dog's name, the Breed Book / ear tattoo number, Date Of Birth, and the date X-ray was taken, and I have marked below with my official practice's stamp. The dog was sedated enough.

CENTRE ANIMAL HOSPITAL
1518 W. COLLEGE AVE
STATE COLLEGE PA 16801

27-02-2017 _____
Date: Address of Veterinarian's Practice or Official Stamp

Signature of attending Veterinarian

Dieses Formular ist an der Röntgenaufnahme des Hundes zu befestigen (Schnellhefter, Klebeband oder dergleichen) und die Röntgenaufnahme ist ohne Vorbeurteilung zu schicken an:

ED Auswertungsstelle Verein Deutsch-Drahthaar e.V.
Dr. Peter Schunk
 Obere Rangensäcker 20
 96476 Bad Rodach / Heldritt
 Tel. 09564 92370 Fax 09564 923737

ED Auswertung durch den Gutachter des VDD e.V. (nach FCI / GRSK e.V.)

Befund _____ Aw.Nr. 26888 cide.f

- Kein Hinweis für Ellenbogengelenkdysplasie
- Ellenbogengelenkdysplasie Grad I
- Ellenbogengelenkdysplasie Grad II
- Ellenbogengelenkdysplasie Grad III



3.7.2017 Peter Schunk

Name des Hundes: (Registered Name of Dog) AKIND 1945
 Geschlecht: Sex
 Rüde (Male) Hündin (Female)

ZuchtbuchNr. 279459 23-Nr. vom Ahnentafel **Tät.Nr.** **ChipNr.** 276093320229459 (MicroChip Number, if applicable)

Farbe: (BrownRoan) Brsch (Brown) braun (BlackRoan) Schwsch **Wurfdatum:** (Date of Birth dd.mm.yyyy) 17.10.2015

Name und Anschrift des Eigentümers
 (Adressfeld zur Rücksendung der Beurteilung bitte gut lesbar ausfüllen)

Name Kathy Schunk
 Straße (Address) 357 Kornel Hill Road
 PLZ / Ort (City, State Zip / USA) 19047 Pottsville PA
 Phone Number 724-238-7620 Email Schunk@PottsvillePA

Hinweis für den Eigentümer:
 Die Auswertung der Aufnahme erfolgt erst nach Überweisung der Auswertungsgebühr in Höhe von 23,80 € auf das u. g. Konto. (bitte kein Bargeld o. Scheck beifügen).
 Als Verwendungszweck bitte Namen und Zuchtbuch Nr. des Hundes angeben.
 HD-Auswertungsstelle VDD e.V. Sparkasse Fürth
 Kto.Nr. 237 552-BLZ 762 500 00
 IBAN:DE24 7625 0000 0000 2375 52
 SWIFT-BIC: BYLADEM1SFU
 Der Eigentümer/die Eigentümerin des Hundes, sowie der die Röntgenaufnahme fertigende Tierarzt übertragen das Eigentum an der Röntgenaufnahme unwiderruflich auf den VDD e.V., was durch die nachfolgenden Unterschriften bestätigt wird.
 Signature of Owner

X-Ray Certification by Attending Veterinarian:
 I hereby certify that I have X-rayed the dog. The X-ray shows the dog's name, the Breed Book / ear tattoo number, Date of Birth, and the date X-ray was taken, and I have marked below with my official practice's stamp. The dog was sedated enough.
 Date: 27-02-2017 Address of Veterinarian's Practice or Official Stamp: CENTRE ANIMAL HOSPITAL 1518 W. COLLEGE AVE POTTSVILLE PA 19063 Signature of attending Veterinarian: *[Signature]*

Dieses Formular ist an der Röntgenaufnahme des Hundes zu befestigen (Schnellhefter, Klebeband oder dergleichen) und die Röntgenaufnahme ist ohne Vorbeurteilung zu schicken an:
 HD Auswertungsstelle Verein Deutsch-Drahthaar e.V.
 Dr. Peter Schunk
 Obere Rangenaeker 20, 96476 Bad Rodach / Heldertr
 Tel. 09564 92370 Fax 09564 923737


HD Auswertung durch den Gutachter des VDD e.V. (nach FCI / GRSK e.V.)

Lagerungs- und Qualitätsmängel : Gliedermaßen	asymmetrisch	<input type="checkbox"/>	unscharf	<input type="checkbox"/>
	ungenügend gestreckt	<input type="checkbox"/>	ungenügend umgedreht	<input type="checkbox"/>
Beckenpfanne : Gesamteindruck kraniale Pfannenkontur kranialer. Pfannenrand	tief	<input type="checkbox"/>	flach	<input type="checkbox"/>
	strichförmig	<input type="checkbox"/>	subchondr. Sklerose	<input type="checkbox"/>
Oberschenkelkopf : Gesamteindruck	kugelförmig	<input type="checkbox"/>	abgeflacht mit Auflagerungen	<input type="checkbox"/>
		<input type="checkbox"/>	zu klein	<input type="checkbox"/>
Sitz des Kopfes in der Pfanne Oberschenkelhals	tief	<input type="checkbox"/>	Kragenbildung	<input type="checkbox"/>
	schlank	<input type="checkbox"/>	Deformation	<input type="checkbox"/>
Gelenkspalt : Gestreckte Gliedermaßen Zentrum des Femurkopfes nach Norberg	vom Kopf abgesetzt	<input type="checkbox"/>	lose	<input type="checkbox"/>
	scharf konturiert	<input type="checkbox"/>	walzenförmig	<input type="checkbox"/>
	konzentrisch	<input type="checkbox"/>	unscharf	<input type="checkbox"/>
	medial d. dorsalen Pfannenrandes	<input type="checkbox"/>	Auflagerungen	<input type="checkbox"/>
	Winkel größer als 105°	<input type="checkbox"/>	Linie nach Morgan	<input type="checkbox"/>
		<input type="checkbox"/>	divergierend	<input type="checkbox"/>
		<input type="checkbox"/>	lateral Messung	<input type="checkbox"/>
		<input type="checkbox"/>	kleiner als 105°	<input type="checkbox"/>
		<input type="checkbox"/>	kleiner als 100°	<input type="checkbox"/>
		<input type="checkbox"/>	kleiner als 90°	<input type="checkbox"/>

Beurteilung und Befund

HD (A)	1	2	HD-frei (HD frei Stempel)	<input checked="" type="checkbox"/>	Bemerkungen : Aw.Nr. 26858 Praxisstempel
HD - B	1	2	HD fast normal (HD frei Stempel)	<input type="checkbox"/>	
HD - C	1	2	HD I - leichte HD	<input type="checkbox"/>	
HD - D	1	2	HD II - mittlere HD	<input type="checkbox"/>	
HD - E	1	2	HD III - schwere HD	<input type="checkbox"/>	

Datum 3.7.2017
 Unterschrift HD Gutachter Peter Schunk

Name des Hundes: QUINTO von MILERNAKE		Geschlecht: <input checked="" type="checkbox"/> Rüde <input type="checkbox"/> Hündin
ZuchtbuchNr. 229459	TätoNr.	ChipNr. 276093420229459
Farbe: <input type="checkbox"/> Brsch <input checked="" type="checkbox"/> braun <input type="checkbox"/> Schwach	Wurfdatum: 17.10.2015	Hinweis für den Eigentümer: Die Auswertung der Aufnahme erfolgt erst nach Überweisung der Auswertungsgebühr in Höhe von 23,80 € auf das u. g. Konto. (bitte kein Bargeld o. Scheck beifügen). Als Verwendungszweck bitte Namen und Zuchtbuch Nr. des Hundes angeben. OCD-Auswertungsstelle VDD e.V. VR-Bank Coburg e.G. - Kto.Nr. 202 828 359 - BLZ 783 600 00 IBAN: DE87 7836 0000 0202 8283 59 BIC: GENODEF1COS Der Eigentümer/die Eigentümerin des Hundes, sowie der die Röntgenaufnahme fertigende Tierarzt übertragen das Eigentum an der Röntgenaufnahme unwiderruflich auf den VDD e.V., was durch die nachfolgenden Unterschriften bestätigt wird.
Name und Anschrift des Eigentümers (Adressfeld zur Rücksendung der Beurteilung bitte gut lesbar ausfüllen)		
Name Kathy Schmidt		 Signature of Owner
Straße (Address) 351 Horner Hill Road Pitts.		
PLZ / Ort (City, State Zip / USA) Laughlin, PA 15665 / USA		
Phone Number: 724-238-7640	Email: schmidt@pitts.edu	

X-Ray Certification by Attending Veterinarian:

I hereby certify that I have X-rayed the dog. The X-ray shows the dog's name, the Breed Book / ear tattoo number, Date Of Birth, and the date X-ray was taken, and I have marked below with my official practice's stamp. The dog was sedated enough.

27-02-2017
Date: 27-02-2017
CENTRE ANIMAL HOSPITAL
1518 W. COLLEGE AVE.
STATE COLLEGE, PA 16801
Address of Veterinarian's Practice or Official Stamp


Signature of attending veterinarian

Dieses Formular ist an der Röntgenaufnahme des Hundes zu befestigen (Schnellhefter, Klebeband oder dergleichen) und die Röntgenaufnahme ist ohne Vorbeurteilung zu schicken an:

OCD Auswertungsstelle Verein Deutsch-Drahthaar e.V.
Dr. Peter Schunk
Obere Rangenäcker 20
96476 Bad Rodach / Heldritt
Tel. 09564 92370 Fax 09564 923737


OCD Auswertung durch den Gutachter des VDD e.V. (nach FCI / GRSK e.V.)

Befund

Aw.Nr. 26888 q/b

OCD rechtes Schultergelenk: Ja Nein

OCD linkes Schultergelenk: Ja Nein



3.7 2017
Datum


Unterschrift OCD Gutachter

Praxisstempel

Stand 01/2011